

Würth Secure Logon Benutzeranleitung

Würth Secure Logon User Guide

Erstellung des persönlichen WSL Passwort für Ihren WSL Token Benutzer (Achtung! der Reset Link kann nur einmal verwendet werden).

Creation of the personal WSL password for your WSL token user (Attention! the reset link can only be used once).

1

Vergabe des WSL Passwort

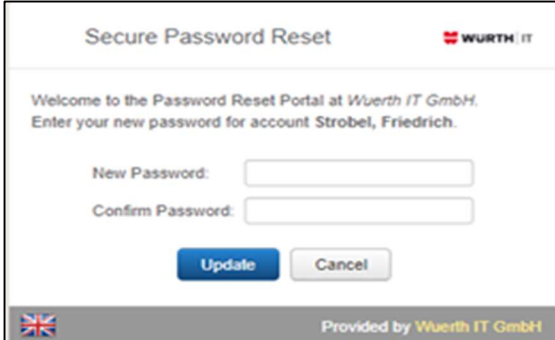
Hierzu erhalten Sie eine E-Mail mit einem Link um Ihr persönliches **WSL Passwort** festzulegen (mindestens 4 Zeichen und keine Umlaute).

Bitte merken Sie sich Ihr WSL Passwort gut.

Assigning the WSL password

you will receive an e-mail with a link to set your personal **WSL password** (at least 4 characters, don't use symbols like: ä,ö,ü).

Please remember your WSL password well.



Anmeldung an Würth-Gruppe Systemen mit Würth Secure Logon

Zur Anmeldung mit Würth Secure Logon wird Ihre WN-Nummer, Ihr persönliches WSL Passwort und ein WSL Token benötigt.

Login to Würth Group systems with Würth Secure Logon

To log in with Würth Secure Logon your WN number, your personal WSL password and a WSL token are required.

Mit dem WSL Hardware Token können Sie sich nach Vergabe des WSL Passwort am System anmelden.

With the WSL hardware token you can log on to the system after assigning the WSL password.

2.1

Nutzung eines WSL Hardware Tokens

Als „Username“ geben Sie Ihre WN-Nummer und als „Passcode“ das persönliche WSL Passwort gefolgt vom 6-stelligen Tokencode Ihres WSL Token ein.

Use of a WSL hardware token

Enter your WN number as "Username" and the personal WSL password followed by the 6-digit token code of your WSL Token as "Passcode".



Sollten Sie noch keinen WSL Software Token genutzt haben, erhalten Sie zur WSL Software Token Einrichtung noch weitere Informationen per E-Mail. Diese sind vor Schritt 2.2 durchzuführen.

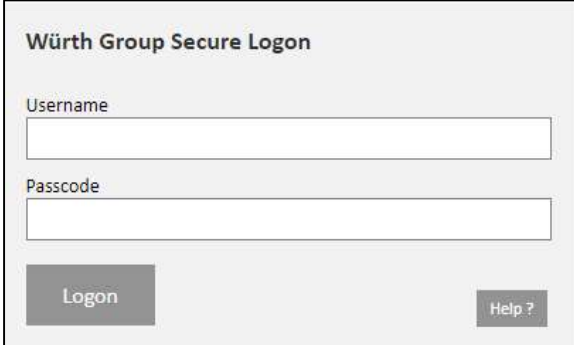
If you have not yet used a WSL software token, you will receive further information on how to set it up via e-mail. These must be carried out before step 2.2.

2.2 Nutzung eines WSL Software Token auf dem Smartphone

Als „Username“ geben Sie Ihre WN-Nummer und als „Passcode“ nur Ihr persönliches WSL Passwort ein.

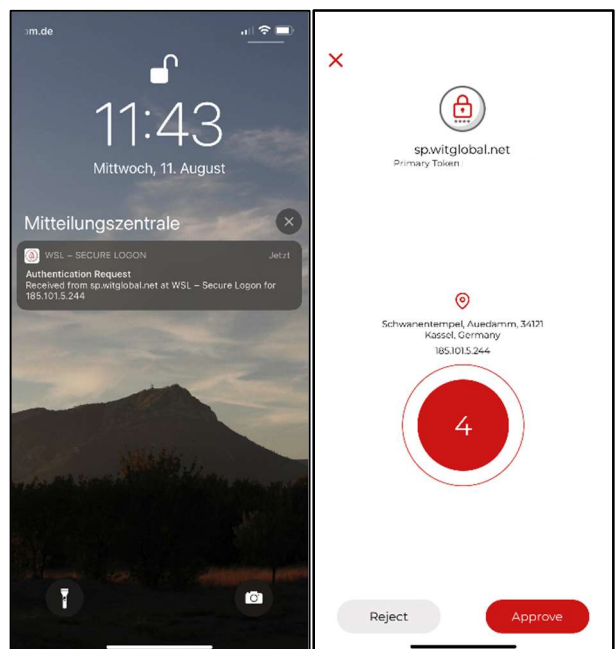
Use of a WSL software token on the smartphone

Enter your WN number as "Username" and only your personal WSL password as "Passcode".



2.2 Sie bekommen nun auf Ihrem Handy eine Nachricht, die Sie in der Würth Secure Logon App über „Approve“ bestätigen müssen.

You will now receive a message on your mobile phone, which you have to "approve" in the Würth Secure Logon App.



Alternativ können Sie sich mit dem WSL Software Token auch genauso anmelden, wie unter 2.1 beschrieben.

You may also use the software token to log in as described in 2.1.